

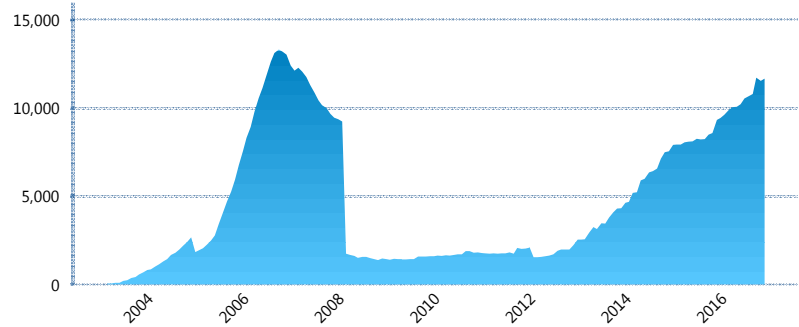
I. INFORMACIÓN FINANCIERA

I) Detalles del Fondo

Detalles del Fondo	
Razón Social	Siefore Azteca, S.A. de C.V.
Inicio de Operaciones	17/03/2003
Tipo de Fondo	Básica
Clave Bolsa	AZTBAS2
Activos Administrados *	11,673
ISIN	MX54AZ010022
Comisión Anual	1.1%
Administrador	Afore Azteca, S. A. de C. V.
Director General	C. Sr. Eduardo Benigno Parra Ruiz
Presidente del Consejo	Ricardo Benjamín Salinas Pliego

Activos Administrados *

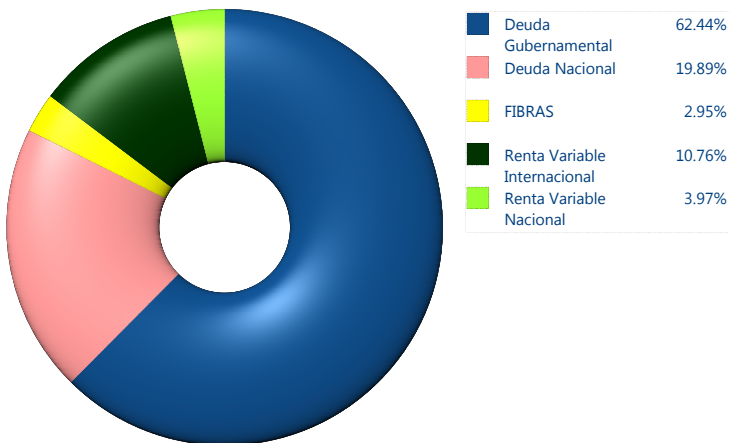
\$11,673



*Cifras en millones de pesos

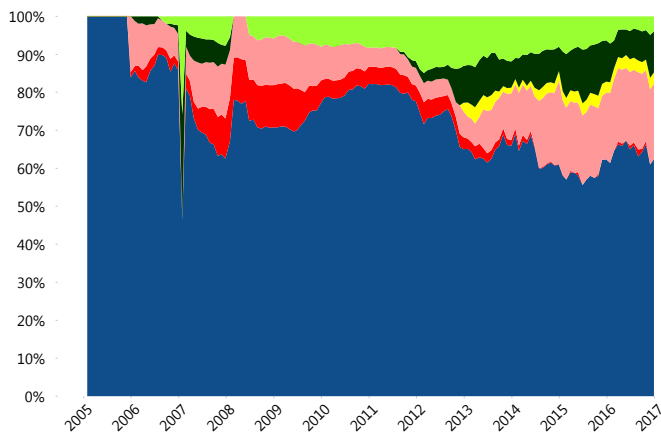
Contiene el efecto de fusiones, cortes transversales y transferencias por edad. Para mayor información consultar: <http://www.consar.gob.mx/gobmx/Aplicativo/Factsheets/EC/ECSAR.pdf>

II) Inversiones



Tipo de Instrumento		Azteca (SB2)	Sistema Básicas 2**
Renta Variable Nacional	Renta Variable Nacional	3.97%	5.49%
	Total	3.97%	5.49%
Renta Variable Internacional	Renta Variable Internacional	10.76%	12.37%
	Total	10.76%	12.37%
Mercancías	Mercancías	0.00%	0.14%
	Total	0.00%	0.14%
FIBRAS	FIBRAS	2.95%	1.86%
	Total	2.95%	1.86%
Estructurado	Estructurados	0.00%	4.33%
	Total	0.00%	4.33%
Deuda Nacional	Alimentos	0.00%	0.36%
	Automotriz	0.56%	0.03%
	Banca de Desarrollo	3.20%	1.95%
	Bancario	0.37%	1.51%
	Bebidas	0.72%	0.45%
	Cemento	0.00%	0.04%
	Centros Comerciales	0.00%	0.06%
	Consumo	1.70%	0.43%
	Deuda CP	0.09%	0.01%
	Empresas Productivas del Estado	2.87%	3.25%
	Estados	0.96%	0.72%
	Europesos	0.00%	3.48%
	Grupos Industriales	0.47%	0.64%
	Infraestructura	2.61%	3.06%
	Otros	0.00%	1.01%
	Papel	0.00%	0.15%
	Serv. Financieros	3.38%	0.31%
Telecom	1.86%	1.48%	
Transporte	0.00%	0.27%	
Vivienda	1.09%	2.00%	
Total	19.89%	21.21%	
Deuda Internacional	Deuda Internacional	0.00%	0.88%
	Total	0.00%	0.88%
Deuda Gubernamental	BONDESD	4.93%	1.14%
	BONOS	21.76%	16.26%
	BPA182	0.00%	0.00%
	CBIC	1.28%	4.02%
	CETES	0.00%	4.19%
	REPORTO	5.55%	2.73%
	UDIBONO	28.54%	23.94%
	UMS	0.38%	1.43%
Total	62.44%	53.72%	
Total	100.00%	100.00%	

Evolución de Inversiones



**Considera las inversiones de todo el grupo de SIEFORES Básicas 2
Cifras al cierre de diciembre de 2016

III) Desempeño

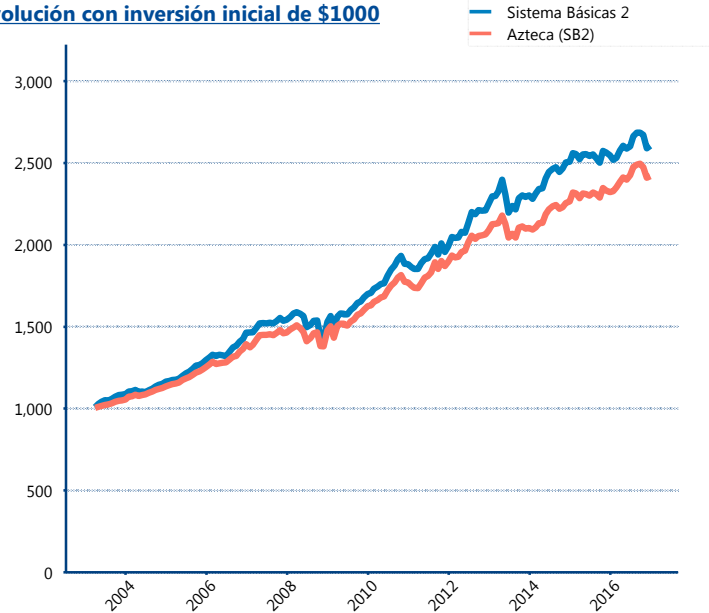
Rendimiento Bolsa

Tipo	Azteca (SB2)	Sistema Básicas 2
1 año	4.48%	2.63%
2 años	3.49%	2.06%
3 años	4.84%	4.27%
5 años	4.99%	5.52%
Histórico	-	10.42%

Indicador de Rendimiento Neto

Siefore	IRN %
SURA (SB2)	6.98%
Profuturo (SB2)	6.93%
PensionISSSTE (SB2)	6.75%
Banamex (SB2)	6.47%
Coppel (SB2)	6.09%
Principal (SB2)	5.77%
Metlife (SB2)	5.71%
Azteca (SB2)	5.55%
XXI-Banorte (SB2)	5.50%
Invercap (SB2)	5.19%
Inbursa (SB2)	4.25%
Promedio Simple	5.93 %
Promedio Ponderado	6.10 %

Evolución con inversión inicial de \$1000



Construido con el precio de la Siefore registrado en la Bolsa Mexicana de Valores

IV) Medidas de sensibilidad y riesgos

Evolución del Plazo Promedio Ponderado

